


Montageanleitung




Inhalt:


20 Stück Federgabel aus Edelstahl
1 Stück Grundplatte aus Edelstahl



Federstahlgabel leicht zusammendrücken und in die Grundplatte einstecken. Den Bogen zur Anschraubbohrung ausrichten.



Rückseite der montierten Taubenabwehr.



Vormontierte Taubenabwehr mit 6 Edelstahlschrauben (nicht im Lieferumfang enthalten) befestigen.

(Je nach Untergrund können auch geeignete Klebstoffe verwendet werden.)



Verletzungsgefahr! Bei Montage Handschuhe verwenden. Die Montage der Taubenabwehr im Verkehrsbereich von Personen ist wegen der Verletzungsgefahr (im Bereich der Gabelspitzen) nicht zulässig